



# PD70/100

70 cm, 110 cm, 150 cm, 200 cm, 250 cm, 300 cm

**RUSZTOWANIE RAMOWE**  
**FRAME SCAFFOLDING**  
**RAHMENGERÜST**





## O firmie plettac Distribution Sp. z o. o.

Firma plettac Distribution Sp. z o. o. z siedzibą w Ostrzeszowie została utworzona w 1996 roku przez niemiecki koncern PLETTAC AG z siedzibą w Plettenbergu.

W 2004 roku 100% udziałów firmy zostało przejętych przez polskich przedsiębiorców.

Udziałowcy plettac Distribution Sp. z o. o. już długo wcześniej byli ściśle związani z branżą rusztowniową. W 1991 roku założyli wraz z koncernem PLETTAC AG pierwszą profesjonalną firmę świadczącą usługi montażu i dzierżawy nowoczesnych rusztowań – plettac Sp. z o. o. Firma ta stała się wkrótce liderem montażu rusztowań w Polsce. Aktualnie po przekształceniach należy do koncernu Bilfinger Berger.

Prezes firmy plettac Distribution Sp. z o. o. był współzałożycielem Stowarzyszenia Firm Rusztowniowych, które później przekształciło się w Polską Izbę Gospodarczą Rusztowań (PIGR), zrzeszającą firmy montujące i produkujące rusztowania.

Plettac Distribution Sp. z o. o. w nowo rozbudowanym zakładzie w Grabowie nad Prosną produkuje SYSTEMY RUSZTOWAŃ ramowych i modułowych. Systemy produkowane przez innych wiodących producentów mogą być mieszane z naszymi, ponieważ są wymiarowo kompatybilne.

Firma plettac Distribution Sp. z o. o. – Zakład w Grabowie nad Prosną posiada doświadczoną i wysoko wykwalifikowaną kadrę pracowników, zautomatyzowany park maszynowy, Certyfikat Spawalniczy wydany przez SLV Berlin – Brandenburg według normy DIN EN ISO 3834-2 oraz Certyfikaty „B” na poszczególne systemy rusztowań wydane przez IMBiGS w Warszawie.

Rusztowania produkowane przez plettac Distribution Sp. z o. o. można spotkać na budowach europejskich, w Skandynawii i w Ameryce Północnej.



## About plettac Distribution Sp. z o. o.

Plettac Distribution sp. z o.o. based in Ostrzeszów, Poland was founded in 1996 by German consortium PLETTAC AG based in Plettenberg (Germany).

In 2004 100% of company's shares were taken over by Polish businessmen.

Plettac Distribution's partners were closely associated with scaffolding industry. In 1991 they established, together with PLETTAC AG consortium first professional firm providing services of installation and lease modern scaffoldings – plettac sp. z o. o. This company shortly became leader in scaffolding installation. At the moment, after several transforms, company belongs to Bilfinger Berger consortium.

Chairman of plettac Distribution sp. z o.o. was co-founder Scaffolding Companies Association, which later became the Polish Chamber of Commerce Scaffoldings (PIGR) associating companies installing and manufacturing scaffolding.

Plettac Distribution sp. z o.o. in newly developed production facility in Grabów n. Proсна manufacture frame and modular scaffoldings systems. Systems manufactured by other leader producers can be mixed with ours.

Plettac Distribution sp. z o.o. has experienced and highly qualified staff, automated machine park, Qualified Welding Certificate issued by SLV Berlin – Brandenburg in accordance with DIN EN ISO 3834-2 and Certificates „B” for each scaffolding systems issued by IMBiGS in Warsaw.

Scaffoldings made by plettac Distribution sp. z o.o. can be found in many European, Scandinavian and North American building sites.



## Über die Firma plettac Distribution Sp. z o. o.

Das Unternehmen plettac Distribution Sp. z o. o. mit Sitz in Ostrzeszow wurde im Jahr 1996 vom deutschen Konzern PLETTAC AG in Plettenberg gegründet, wo auch seine Niederlassung war.

Im Jahr 2004 wurden die Firmenanteile zu 100% von polnischen Unternehmern übernommen.

Jedoch waren die Aktionäre der plettac Distribution Sp. z o.o. schon viel früher eng mit der Gerüstbauindustrie verbunden. Im Jahr 1991 gründeten dieselben zusammen mit dem Konzern PLETTAC AG die erste professionelle Firma, die die Dienstleistungen der Montage und Vermietung von modernen Gerüsten anbietet - plettac Sp. z o.o. Bald wurde dieses Unternehmen zu einem der führenden Unternehmen in der Gerüstmontage auf dem polnischen Markt und gehört nun nach einigen Umstrukturierungen zum Bilfinger Berger Konzern.

Der Mitbegründer und gleichzeitig CEO der Firma plettac Distribution Sp. z o. o. hat sich ebenfalls erfolgreich dafür eingesetzt, dass eine neue Sparte in der Wirtschaftskammer Polen - Gerüstbau/PIGR etabliert wurde, die Produktion und Montage von Gerüsten abdeckt.

In unserem neu ausgebauten Werk in Grabów na Proсна, werden GERÜSTE, RAHMEN und MODUL GERÜSTSYSTEME hergestellt. Systeme anderer führender Hersteller können mit unseren gemischt werden, da sie maßlich kompatibel sind.

Das Werk der Firma plettac Distribution Sp. z o.o. in Grabów n. Proсна verfügt über erfahrenes und hochqualifiziertes Personal, einen automatisierten Maschinenpark, ein Schweißzertifikat der SLV Berlin-Brandenburg nach DIN EN ISO 3834-2 und "B"-Zertifikate für einzelne Gerüstsysteme, ausgestellt von IBiGS in Warschau.

Die von plettac Distribution Sp. z o.o. hergestellten Gerüste sind auf europäischen Baustellen, in Skandinavien und Nordamerika zu finden.



## Uniwersalny system rusztowań PD 70/100

Charakterystyczną cechą systemu PD 70/100 jest wykorzystanie połączeń samozakleszczających się trzpieni, dzięki którym technika montażu jest szybka i bezpieczna. Różnorodność elementów systemu umożliwia dopasowanie rusztowania do każdej ściany.

### Zastosowanie:

- wszelkie prace fasadowe,
- zabezpieczenie prac na wysokościach.

### Zalety:

- odpowiada aktualnym wymogom krajowym i europejskim,
- szybka technika łączenia elementów,
- łatwy montaż i demontaż,
- możliwość łączenia z systemem modułowym PDM,
- kompatybilność z systemami dostępnymi na europejskim rynku.



## Universal scaffolding system PD 70/100

A characteristic feature of the PD 70/100 system is the use of self-locking pins which provides quick and safe assembly. The variety of system components allows the scaffolding to be fitted to any wall.

### Zastosowanie:

- all facade works,
- securing work at height.

### Zalety:

- quick jointing technique
- easy assembly and disassembly,
- combined with the PDM modular system,
- compatibility with systems available on the European market
- meets current national and European requirements.



## Mehrzweck Gerüstsystem PD 70/100

Ein charakteristisches Merkmal des PD 70/100 Systems ist die Verwendung von selbstsichernden Kippstiften, wodurch die Montagetechnik schnell und sicher ist. Durch die Vielzahl der Systemkomponenten kann das Gerüst an jede Wand angepasst werden.

### Zastosowanie:

- alle Fassadenarbeiten,
- Arbeitssicherheit in Höhen.

### Zalety:








- entspricht den aktuellen nationalen und europäischen,
- Schnelle Verbindungstechnik der Elemente,
- easy and quick assembly and disassembly,
- Kompatibilität mit PDM Modulargerüst,
- Kompatibilität mit auf dem europäischen Markt verfügbaren Systemen.



Spis treści	Table of contents	Inhaltsübersicht	Strona Page Seite
Wstęp	Introduction	Anfang	2
Ramy	Steel Vertical Frame	Stahl-Vertikalrahmen	3-4
Podesty	Decks	Gerüstbeläge	4-5
Ciągi komunikacyjne	Access Deck	Durchstieg und Treppen	5-6
Schody i akcesoria	Staircases and Accessories	Treppen und Zubehör	6-7
Stężenia	Vertical Braces	Diagonale	7
Mocowania stężeń	Diagonal Fixing Bracket	Untere Diagonalfestigung	8
Trawersy	Transom	Traverse	8
Poręcze	Guardrail	Seitenschutz	8-9
Burty	Toeboards	Bordbrett	9
Stopy	Base Plate	Fußplatten	9-10
Zabezpieczenia ost. poziomu	Top Level Protection	Oberer Gerüstabschluss	10-11
Konsole	Side Brackets	Konsolen	11-12
Daszki ochronne	Protection Roof	Schutzdach	12-13
Dźwigary	Lattice Girders	Gitterträger	13
Akcesoria do dźwigarów	Lattice girder accessories	Gitterträger Zubehör	13-14
Rusztowania przejezdne	Rolling Scaffolding	Fahrgerüst	14
Kotwienie	Ties	Verankerung	15
Siatki i plandeki	Nets and tarpaulins	Netze und Abdeckplanen für Gerüste	15-16
Złącza	Couplers	Kupplungen	17
Wciągarki	Rope Hoists	Seilaufzüge	18
Inne	Other	Andere Produkte	18-19



# Ramy | Steel Vertical Frame | Stahl-Vertikalrahmen

	Nazwa Name Artikel	Wymiary (cm) Dimensions Bemassung	Waga (kg) Weight Gewicht	Nr katalogowy Catalogue No. Bestell-Nr.
	<b>Rama stalowa PD 70</b> <b>Steel Vertical Frame PD 70</b> <b>Stahl-Vertikalrahmen PD 70</b>	200 x 70 150 x 70 100 x 70 50 x 70	18,20 kg 15,00 kg 11,80 kg 8,60 kg	PD 100 200 PD 100 150 PD 100 100 PD 100 050
	<b>Rama stalowa PD 70 z piną formowaną</b> <b>Steel Vertical Frame PD 70 with formed pin</b> <b>Stahl-Vertikalrahmen PD 70 mit Rohrverbänden gestaucht</b>	200 x 70 150 x 70 100 x 70 50 x 70	18,20 kg 15,00 kg 11,80 kg 8,60 kg	PD 101 200 PD 101 150 PD 101 100 PD 101 050
	<b>Rama stalowa PD 70 z 4-moc. poręczy</b> <b>Steel Vertical Frame PD 70 with 4 lint fasteners</b> <b>Stahl - Vertikalrahmen PD 70 mit 4 Kippstiften</b>	200 x 70	18,70 kg	PD 100 204
	<b>Rama aluminiowa PD 70</b> <b>Alu Vertical Frame PD 70</b> <b>Alu-Vertikalrahmen PD 70</b>	200 x 70 150 x 70 100 x 70 50 x 70	7,80 kg 6,40 kg 5,00 kg 3,50 kg	PDA 100 200 ⌚ PDA 100 150 PDA 100 100 ⌚ PDA 100 050
	<b>Rama stalowa PD 100</b> <b>Steel Vertical Frame PD 100</b> <b>Stahl-Vertikalrahmen PD 100</b>	200 x 110 150 x 110 100 x 110 50 x 110	20,50 kg 17,50 kg 14,50 kg 11,50 kg	PD 110 200 ⌚ PD 110 150 ⌚ PD 110 100 ⌚ PD 110 050
	<b>Rama stalowa PD 100 z 4-moc. poręczy</b> <b>Steel Vertical Frame PD 100 with 4 lint fasteners</b> <b>Stahl-Vertikalrahmen PD 100 mit 4 Kippstiften</b>	200 x 110	20,70 kg	⌚ PD 110 201
	<b>Rama stalowa PD 40</b> <b>Steel Vertical Frame PD 40</b> <b>Stahl-Vertikalrahmen PD 40</b>	200 x 40	13,40 kg	⌚ PD 120 040

⌚ Produkt na zamówienie | Product on order | Produkt auf Bestellung

## Ramy | Steel Vertical Frame | Stahl-Vertikalrahmen



Nazwa Name Artikel	Wymiary (cm) Dimensions Bemassung	Waga (kg) Weight Gewicht	Nr katalogowy Catalogue No. Bestell-Nr.
<b>Rama dachowa</b> <b>Fall Arrest Frame</b> <b>Versatzrahmen</b>	200 x 40 / 70	18,50 kg	PD 160 070



<b>Rama przejściowa dla pieszych</b> <b>Walk Through Frame</b> <b>Durchgangsrahmen</b>	200 x 150 200 x 180	34,00 kg 38,00 kg	PD 150 150 🕒 PD 150 180
--	------------------------	----------------------	----------------------------



<b>Rama z konsolą PD 70</b> <b>Side Bracket Frame</b> <b>Traufrahmen</b>	200 x 70	20,80 kg	PD 140 070
--	----------	----------	------------

## Podesty | Decks | Gerüstbeläge



Nazwa Name Artikel	Wymiary (cm) Dimensions Bemassung	Klasa obciążenia Load class Lastklasse	Waga (kg) Weight Gewicht	Nr katalogowy Catalogue No. Bestell-Nr.
<b>Podest drewniany</b> <b>Timber Deck</b> <b>Holzboden</b>	300 x 32 x 4,8	3	21,60 kg	PD 200 300
	250 x 32 x 4,8	4	18,20 kg	PD 200 250
	200 x 32 x 4,8	5	14,80 kg	PD 200 200
	150 x 32 x 4,8	6	11,40 kg	PD 200 150
	110 x 32 x 4,8	6	8,20 kg	PD 200 110
	70 x 32 x 4,8	6	6,00 kg	PD 200 070










<b>Podest stalowy</b> <b>Steel Deck</b> <b>Stahlboden</b>	300 x 32 x 7	3	18,90 kg	PD 210 300
	250 x 32 x 7	4	16,40 kg	PD 210 250
	200 x 32 x 7	5	13,90 kg	PD 210 200
	150 x 32 x 7	6	11,40 kg	PD 210 150
	110 x 32 x 7	6	7,50 kg	PD 210 110
	70 x 32 x 7	6	5,70 kg	PD 210 070












<b>Podest stalowy wyrównawczy</b> <b>Steel Filler Deck</b> <b>Stahl-Übergangsboden</b>	300 x 30 x 4	3	12,50 kg	🕒 PDM 260 300
	250 x 30 x 4	4	10,50 kg	🕒 PDM 260 250
	200 x 30 x 4	5	8,50 kg	🕒 PDM 260 200
	150 x 30 x 4	6	6,00 kg	🕒 PDM 260 150

🕒 Produkt na zamówienie | Product on order | Produkt auf Bestellung

## Podesty | Decks | Gerüstbeläge

Nazwa Name Artikel	Wymiary (cm) Dimensions Bemassung	Waga (kg) Weight Gewicht	Nr katalogowy Catalogue No. Bestell-Nr.
	Podest aluminiowo-sklejkowy	300 x 65 x 7	23,55 kg 
	Full Alu Deck w. Plywood Surface	250 x 65 x 7	18,45 kg 
	Alu-Durchstieg Sperrholzbelag	200 x 65 x 7	15,25 kg 
		150 x 65 x 7	11,65 kg 
		110 x 65 x 7	8,15 kg 
		70 x 65 x 7	5,85 kg 

## Ciąg komunikacyjny | Access Deck | Durchstieg und Treppen

Nazwa Name Artikel	Wymiary (cm) Dimensions Bemassung	Waga (kg) Weight Gewicht	Nr katalogowy Catalogue No. Bestell-Nr.
	Podest aluminiowo-sklejkowy z klapą i drabiną (wersja Premium)	300 x 65 x 7	PD 220 300
	Alu plywood platform with a surface and ladder (Premium version)	250 x 65 x 7	PD 220 250
	Podest aluminiowo-sklejkowy z klapą i drabiną (wersja Standard)	300 x 65 x 7	PD 220 300_1
	Alu plywood platform with a surface and ladder (Standard version)	250 x 65 x 7	PD 220 250_1
	Podest aluminiowy z klapą i drabiną Alu access deck with surface and ladder	300 x 65 x 7	21,20 kg 
	Alu-Durchstieg mit Leiter	250 x 65 x 7	18,50 kg 
	Drabina międzykondygnacyjna aluminiowa Alu internal ladder Alu-Leiter	210	3,30 kg 
	Drabina międzykondygnacyjna stalowa Internal Steel Ladder Stahleiter	300	26,50 kg 

 Produkt na zamówienie | Product on order | Produkt auf Bestellung

## Ciąg komunikacyjny | Access Deck | Durchstieg und Treppen



Nazwa Name Artikel	Wymiary (cm) Dimensions Bemasung	Waga (kg) Weight Gewicht	Nr katalogowy Catalogue No. Bestell-Nr.
<b>Drabina stalowa z zaczepami</b> <b>Internal Steel Ladder with Hooks</b> <b>Stahl-Etagenleiter</b>	220	10,85 kg	PDM 227 100


## Schody i akcesoria | Staircases and Accessories | Treppen und Zubehör



Nazwa Name Artikel	Wymiary (cm) Dimensions Bemasung	Waga (kg) Weight Gewicht	Nr katalogowy Catalogue No. Bestell-Nr.
<b>Schody aluminiowe</b> <b>Alu staircase</b> <b>Alu-Treppen</b>	200 x 300 x 70 200 x 250 x 70	22,00 kg 19,00 kg	PD 250 300 PD 250 250



<b>Schody aluminiowe startowe</b> <b>Starting alu staircase</b> <b>Alu-Treppen starten</b>	100 x 120 x 70	16,00 kg	PD 250 100
--	----------------	----------	------------



<b>Poręcz zewnętrzna aluminiowa</b> <b>Stairway alu guardrail</b> <b>Alu-Treppengeländer</b>	300 250	5,80 kg 5,00 kg	PD 255 300 PD 255 250
--	------------	--------------------	--------------------------



<b>Poręcz zewnętrzna</b> <b>Outer guardrail double</b> <b>Austrittsgeländer</b>	300 250	14,40 kg 12,00 kg	PD 260 300 PD 260 250
---	------------	----------------------	--------------------------

<b>Poręcz wewnętrzna</b> <b>Inner guardrail double</b> <b>Treppengeländer, innen, doppelt</b>	300 250	13,90 kg 11,00 kg	PD 265 300 PD 265 250
---	------------	----------------------	--------------------------

🕒 Produkt na zamówienie | Product on order | Produkt auf Bestellung



## Schody i akcesoria | Staircases and Accessories | Treppen und Zubehör



Nazwa Name Artikel	Wymiary (cm) Dimensions Bemasung	Waga (kg) Weight Gewicht	Nr katalogowy Catalogue No. Bestell-Nr.
--------------------------	--	--------------------------------	---


**Poręcz specjalna do schodni**  
**Special guardrail for staircase**  
**Spezieller Treppengeländer**

-

12,80 kg

🕒 PD 265 350

## Schody i akcesoria | Staircases and Accessories | Treppen und Zubehör



Nazwa Name Artikel	Wymiary (cm) Dimensions Bemasung	Waga (kg) Weight Gewicht	Nr katalogowy Catalogue No. Bestell-Nr.
--------------------------	--	--------------------------------	---

**Podest uzupełniający do schodni szeroki**  
**Wide complementary platform for staircase**  
**Spaltabdeckung für Alu-Treppe**

70 x 45

3,20 kg

🕒 PD 270 045



**Podest uzupełniający do schodni wąski**  
**Narrow complementary platform for staircase**  
**Spaltabdeckung für Alu-Treppe**

70 x 32

2,30 kg

🕒 PD 270 032




**Konsola do klatek schodowych**  
**Side bracket for staircase**  
**Konsole für Alu-Treppe**

50

3,60 kg

🕒 PD 251 050



**Blacha zabezpieczająca do klatek schodowych**  
**Protective plate for staircase**  
**Schutzplatte für Alu-Treppe**

43 x 30

2,30 kg

🕒 PD 252 043

## Stężenia | Vertical Brace | Diagonale

Nazwa Name Artikel	Wymiary (cm) Dimensions Bemasung	Waga (kg) Weight Gewicht	Nr katalogowy Catalogue No. Bestell-Nr.
--------------------------	--	--------------------------------	---



**Stężenia | Vertical Brace | Diagonale**

300 x 200 cm

361

9,80 kg

PD 300 300

250 x 200 cm

320

8,70 kg

PD 300 250

200 x 200 cm

283

7,60 kg

PD 300 200

150 x 200 cm

250

6,80 kg

PD 300 150

250 x 150 cm

292

7,90 kg

🕒 PD 310 150

250 x 100 cm

270

7,10 kg

🕒 PD 320 100

150 x 100 cm

180

4,20 kg



🕒 PD 330 100

🕒 Produkt na zamówienie | Product on order | Produkt auf Bestellung



## Mocowania stężeń | Diagonal Fixing Bracket | Untere Diagonalbefestigung

Nazwa Name Artikel	Wymiary (cm) Dimensions Bemassung	Waga (kg) Weight Gewicht	Nr katalogowy Catalogue No. Bestell-Nr.
 Dolne mocowanie stężenia Diagonal Fixing Bracket Untere Diagonalbefestigung	-	0,50 kg	PD 340 100
 Trawers zerowa Staircase Transom Fußtraverse für Alu-Treppe	-	3,30 kg	PD 350 100

## Trawersy | Transom | Traverse




Nazwa Name Artikel	Wymiary (cm) Dimensions Bemassung	Waga (kg) Weight Gewicht	Nr katalogowy Catalogue No. Bestell-Nr.
 Trawers wewnętrzna Adapter for intermediate heights Traverse für Zwischenstandhöhen	szerokość: 74 szerokość: 110	3,30 kg 5,00 kg	PD 280 074 PD 280 110
 Trawers podestowa Intermediate transom Podesttraverse	szerokość: 74 szerokość: 110	3,80 kg 4,90 kg	🕒 PD 290 074 🕒 PD 290 110

## Poręcze | Guardrail | Seitenschutz




Nazwa Name Artikel	Wymiary (cm) Dimensions Bemassung	Waga (kg) Weight Gewicht	Nr katalogowy Catalogue No. Bestell-Nr.	
	Poręcz pojedyncza Guardrail Rückengeländer	300	5,10 kg	PD 400 300
		250	4,20 kg	PD 400 250
		200	3,40 kg	PD 400 200
		150	2,50 kg	PD 400 150
		110	1,90 kg	PD 400 110
		70	1,20 kg	PD 400 070
	Poręcz czołowa pojedyncza Single end guardrail Stirnseitengeländer	70	2,00 kg	PD 410 070
		110	3,00 kg	PD 410 100

🕒 Produkt na zamówienie | Product on order | Produkt auf Bestellung

## Poręcze | Guardrail | Seitenschutz

Nazwa Name Artikel	Wymiary (cm) Dimensions Bemassung	Waga (kg) Weight Gewicht	Nr katalogowy Catalogue No. Bestell-Nr.
 <p><b>Poręcz czołowa podwójna</b> Double end guardrail Doppelstirnseitengeländer</p>	40	2,80 kg	 PD 420 040 PD 420 070 PD 420 110
	70	3,10 kg	
	110	3,90 kg	
 <p><b>Poręcz czołowa podwójna do ramy z 4-ma mocowaniami poręczy</b> Double end guardrail for steel vertical frame PD 70 with 4 lint fasteners Doppelstirnseitengeländer für Stahl - Vertikalrahmen PD 70 mit 4 Kippstiften</p>	70	3,10 kg	PD 421 070

## Burty | Toeboards | Bordbrett




Nazwa Name Artikel	Wymiary (cm) Dimensions Bemassung	Waga (kg) Weight Gewicht	Nr katalogowy Catalogue No. Bestell-Nr.
 <p><b>Burta drewniana podłużna</b> Toeboard for Decks Holz-Bordbrett</p>	300	5,80 kg	PD 500 300
	250	4,90 kg	PD 500 250
	200	4,00 kg	PD 500 200
	150	3,10 kg	PD 500 150
	110	2,30 kg	PD 500 110
	70	1,70 kg	PD 500 070
 <p><b>Burta drewniana poprzeczna</b> End Toeboard Stirnbordbrett</p>	70 110	1,30 kg 1,60 kg	PD 510 070 PD 510 110
 <p><b>Burta drewniana poprzeczna do ramy z 4-ma mocowaniami poręczy</b> End Toeboard for steel vertical frame PD 70 with 4 lint fasteners Stirnbordbrett für Stahl - Vertikalrahmen PD 70 mit 4 Kippstiften</p>	70	1,70 kg	PD 511 070

## Stopy | Base Plate | Fußplatten




Nazwa Name Artikel	Wymiary (cm) Dimensions Bemassung	Waga (kg) Weight Gewicht	Nr katalogowy Catalogue No. Bestell-Nr.
 <p><b>Stopa ramy</b> Base Plate Gewindefußplatte</p>	100	4,70 kg	PD 070 100
	80	4,10 kg	PD 070 080
	60	3,40 kg	PD 070 060
	40	2,70 kg	PD 070 040

 Produkt na zamówienie | Product on order | Produkt auf Bestellung

## Stopy | Base Plate | Fußplatten

Nazwa Name Artikel	Wymiary (cm) Dimensions Bemasung	Waga (kg) Weight Gewicht	Nr katalogowy Catalogue No. Bestell-Nr.
 <p><b>Głowica podparcia</b> <b>Head Jack</b> <b>Kopfspindel mit U-Kopf</b></p>	50	6,70 kg	🕒 PDM 070 000
 <p><b>Podkład drewniany pod stopę</b> <b>Scaffolding plank</b> <b>Gerüstbohle</b></p>	100 x 24	4,50 kg	🕒 PD 200 100
 <p><b>Stopa uchylna</b> <b>Swivel Base Plate</b> <b>Gewindefußplatte - schwenkbar</b></p>	56,80	4,30 kg	PD 070 110





## Zabezpieczenie ostatniego poziomu | Top Level Protection | Oberer Gerüstabschluss

Nazwa Name Artikel	Wymiary (cm) Dimensions Bemasung	Waga (kg) Weight Gewicht	Nr katalogowy Catalogue No. Bestell-Nr.
 <p><b>Słupek poręczy</b> <b>Steel guardrail post</b> <b>Geländerpfosten</b></p>	200 100	8,00 kg 3,40 kg	PD 600 200 PD 600 100
 <p><b>Słupek poręczy z uchwytem na deskę burtową</b> <b>Steel guardrail post with toeboard pin</b> <b>Geländerpfosten mit Bordbretthalter</b></p>	200 100	8,50 kg 3,60 kg	PD 650 200 PD 650 100
 <p><b>Słupek poręczy z zabezpieczeniem podestu</b> <b>Steel guardrail support</b> <b>Stahl-Geländerstütze mit Fallsteckern gesichert</b></p>	70 100	5,20 kg 6,30 kg	PD 620 070 PD 620 100




🕒 Produkt na zamówienie | Product on order | Produkt auf Bestellung



## Zabezpieczenie ostatniego poziomu | Top Level Protection | Oberer Gerüstabschluss



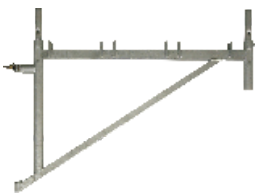



Nazwa Name Artikel	Wymiary (cm) Dimensions Bemassung	Waga (kg) Weight Gewicht	Nr katalogowy Catalogue No. Bestell-Nr.
 Słupek osłony siatkowej Support for fall arrest nets Schutzgitterstütze	70 x 200	10,40 kg	PD 640 070
 Zabezpieczenie podestu Upper deck retainer Ober Belagsicherung	70 100	2,00 kg 2,70 kg	PD 610 070 PD 610 100
 Rama czołowa End guard rail frame Stahl-Stirnseiten-Geländerrahmen	70 100	13,00 kg 15,90 kg	PD 630 070 PD 630 100
 Słupek dachowy ochronny PD 70/100 Protection roof support PD 70/100 Schutzdachstütze PD 70/100	200	10,00 kg	PD 620 200

## Konsole | Side Brackets | Konsolen


Nazwa Name Artikel	Wymiary (cm) Dimensions Bemassung	Waga (kg) Weight Gewicht	Nr katalogowy Catalogue No. Bestell-Nr.
 Konsola 32 bez rury połączeniowej Side Bracket 32 without connection spigot Konsole 32 ohne Rohrverbinder	32	3,00 kg	PD 800 032
 Konsola 32 z rurą połączeniową Side Bracket 32 with connection spigot Konsole 32 mit Rohrverbinder	32	4,50 kg	PD 810 032
 Konsola 64/50 Side Bracket 64/50 Konsole 64/50	64	7,90 kg	PD 800 064

🕒 Produkt na zamówienie | Product on order | Produkt auf Bestellung

## Konsole | Side Brackets | Konsolen

Nazwa Name Artikel	Wymiary (cm) Dimensions Bemasung	Waga (kg) Weight Gewicht	Nr katalogowy Catalogue No. Bestell-Nr.	
 <b>Konsola 74/50</b> Side Bracket 74/50 Konsole 74/50	74	9,70 kg	PD 800 074	
 <b>Konsola 96/50</b> Side Bracket 96/50 Konsole 96/50	96	9,30 kg	PD 800 096	
 <b>Konsola 110/50</b> Side Bracket 110/50 Konsole 110/50	110	11,50 kg	PD 800 110	
	<b>Zabezpieczenie konsoli</b> Bracket protection	32	1,30 kg	🕒 PD 800 111
	<b>Belagsicherung</b>	74	1,95 kg	🕒 PD 800 112
		110	2,10 kg	🕒 PD 800 113
	<b>Podpora konsoli</b> Side Bracket support	74	6,60 kg	PD 810 074
	<b>Konsolstrebe</b>	110	7,80 kg	PD 810 110
 <b>Konsola przestawna</b> Extension side bracket Versatzkonsole	50	6,50 kg	PD 800 050	

## Daszki ochronne | Protection Roof | Schutzdach

Nazwa Name Artikel	Wymiary (cm) Dimensions Bemasung	Waga (kg) Weight Gewicht	Nr katalogowy Catalogue No. Bestell-Nr.
 <b>Zabezpieczenie podestów konsoli dachowej</b> Deck retainer safety fun Belagsicherung für Schutzdachaufsatz	-	3,00 kg	PD 703 300

🕒 Produkt na zamówienie | Product on order | Produkt auf Bestellung

## Daszki ochronne | Protection Roof | Schutzdach



Nazwa Name Artikel	Wymiary (cm) Dimensions Bemassung	Waga (kg) Weight Gewicht	Nr katalogowy Catalogue No. Bestell-Nr.
<b>Konsola dachowa</b> Roof side bracket Schutzdachaufsatz	-	3,00 kg	PD 703 400

## Dźwigiary | Lattice Girders | Gitterträger




Nazwa Name Artikel	Wymiary (cm) Dimensions Bemassung	Waga (kg) Weight Gewicht	Nr katalogowy Catalogue No. Bestell-Nr.
<b>Dźwigar przejściowy</b> Bridging beam Überbrückungsträger	750	76,60 kg	🕒 PD 820 750
	600	60,60 kg	🕒 PD 820 600
	500	50,50 kg	🕒 PD 820 500
<b>Dźwigar kratowy stalowy ciężki</b> Heavy load lattice girder Schwerlastgitterträger	700	77,20 kg	🕒 PD 870 700
	600	65,40 kg	🕒 PD 870 600
	500	55,30 kg	🕒 PD 870 500
	400	45,20 kg	🕒 PD 870 400
<b>Dźwigar stalowy kratowy</b> Steel Lattice Girder Stahl-Gitterträger	40 x 770	73,00 kg	PDM 850 770-1
	40 x 620	58,00 kg	PDM 830 620
	40 x 520	49,00 kg	PDM 850 520
	40 x 420	39,00 kg	PDM 850 420
	40 x 320	30,00 kg	🕒 PDM 850 320
<b>Dźwigar aluminiowy kratowy</b> Aluminium Lattice Girder Alu-Gitterträger	40 x 824	30,30 kg	PD 840 824
	40 x 624	23,00 kg	PD 850 624
	40 x 524	19,60 kg	PD 860 524
	40 x 424	15,50 kg	PD 860 424
	40 x 324	12,00 kg	PD 860 324

## Akcesoria do dźwigarów | Lattice girder accessories | Gitterträger Zubehör




Nazwa Name Artikel	Wymiary (cm) Dimensions Bemassung	Waga (kg) Weight Gewicht	Nr katalogowy Catalogue No. Bestell-Nr.
<b>Trawers dźwigara</b> Steel decking rail for lattice girder Stahl-Belagtraverse für Gitterträger	195	8,70 kg	PD 880 195
	160	8,10 kg	PD 880 160
	130	6,30 kg	PD 880 130
	100	5,00 kg	PD 880 100
	70	3,70 kg	PD 880 070
<b>Łącznik dźwigara prosty</b> Straight girder connector Rohrverbinder, gerade, für Gitterträger		2,20 kg	PD 880 200

🕒 Produkt na zamówienie | Product on order | Produkt auf Bestellung

## Akcesoria do dźwigarów | Lattice girder accessories | Gitterträger Zubehör

Nazwa Name Artikel	Wymiary (cm) Dimensions Bemasung	Waga (kg) Weight Gewicht	Nr katalogowy Catalogue No. Bestell-Nr.
 Łącznik dźwigara kątowy górny Curved girder connector - top curver Rohrverbinder, gebogen, für Gitterträger, für Obergurt		3,50 kg	🕒 PD 880 300
 Łącznik dźwigara kątowy dolny Curved girder connector - bottom curver Rohrverbinder, gebogen, für Gitterträger, für Untergurt		2,80 kg	🕒 PD 880 400
 Zawlecza zabezpieczająca Safety pin Federstecker für Rohrverbinder Gitterträger	-	0,10 kg	PD 880 010





## Rusztowanie przejezdne | Rolling Scaffolding | Fahrgerüst

Nazwa Name Artikel	Wymiary (cm) Dimensions Bemasung	Waga (kg) Weight Gewicht	Nr katalogowy Catalogue No. Bestell-Nr.
 Koło jezdne 11,9 kN Castor 11,9 kN Lenkrolle 11,9 kN	85	8,40 kg	PD 880 500
 Koło jezdne 10 kN Castor 10 kN Lenkrolle 10 kN	85	6,40 kg	PD 880 510
 Belka jezdna 170 Rolling beam 170 Fahrbalken 170	170	15,00 kg	PD 880 600



🕒 Produkt na zamówienie | Product on order | Produkt auf Bestellung



## Kotwienie | Ties | Verankerung










Nazwa Name Artikel	Wymiary (cm) Dimensions Bemasung	Waga (kg) Weight Gewicht	Nr katalogowy Catalogue No. Bestell-Nr.
 <p>Łącznik kotwiący Scaffold Tie Gerüsthalter</p>	150	5,50 kg	PD 700 150
	130	4,80 kg	PD 700 130
	110	3,90 kg	PD 700 110
	80	2,70 kg	PD 700 080
	50	1,75 kg	PD 700 050
	40	1,45 kg	PD 700 040
 <p>Śruba z uchem Eyebolt Ringschraube</p>	12 x 500	0,50 kg	PD 720 500
	12 x 450	0,45 kg	PD 720 450
	12 x 400	0,40 kg	PD 720 400
	12 x 350	0,35 kg	PD 720 280
	12 x 300	0,30 kg	PD 720 300
	12 x 230	0,25 kg	PD 720 270
	12 x 190	0,21 kg	🕒 PD 720 260
	12 x 160	0,18 kg	PD 720 250
	12 x 120	0,15 kg	PD 720 240
12 x 95	0,12 kg	🕒 PD 720 230	
 <p>Kołek plastikowy rozprężny Plastic rawlplug Spreizdübel</p>	70 mm	-	PD 730 070
 <p>Zaślepka elewacyjna Plug button Abdeckkappe für Dübellöcher</p>			PD 740 100

## Siatki i plandeki | Nets and tarpaulins | Netze und Abdeckplanen für Gerüste

Nazwa Name Artikel	Wymiary (cm) Dimensions Bemasung	Waga (kg) Weight Gewicht	Nr katalogowy Catalogue No. Bestell-Nr.
 <p>(50g / m<sup>2</sup>) Siatka zabezpieczająca 2,57 Scaffold net 2,57 Gerüstschutznet 2,57</p>	20,00 x 2,57 = 51,4 m <sup>2</sup>	4,00 kg	PD 900 210
	10,00 x 2,57 = 25,7 m <sup>2</sup>	2,00 kg	PD 900 200
 <p>(50g / m<sup>2</sup>) Siatka zabezpieczająca 3,07 Scaffold net 3,07 Gerüstschutznet 3,07</p>	20,00 x 3,07 = 61,4 m <sup>2</sup>	5,00 kg	PD 900 230
	10,00 x 3,07 = 30,7 m <sup>2</sup>	2,50 kg	PD 900 220

🕒 Produkt na zamówienie | Product on order | Produkt auf Bestellung

## Siatki i plandeki | Nets and tarpaulins | Netze und Abdeckplanen für Gerüste

Nazwa Name Artikel	Wymiary (cm) Dimensions Bemassung	Waga (kg) Weight Gewicht	Nr katalogowy Catalogue No. Bestell-Nr.	
 <p>(180g / m<sup>2</sup>)</p>	<b>Plandeka rusztowaniowa zbrojona 2,70</b>	20,00 x 2,70 = 27 m <sup>2</sup>	18,00 kg	🕒 PD 900 120
	<b>Scaffold tarpaulin 2,70</b>	10,00 x 2,70 = 54 m <sup>2</sup>	9,00 kg	🕒 PD 900 110
				
 <p>(180g / m<sup>2</sup>)</p>	<b>Plandeka rusztowaniowa zbrojona 3,20</b>	20,00 x 3,20 = 64 m <sup>2</sup>	22,00 kg	🕒 PD 900 140
	<b>Scaffold tarpaulin 3,20</b>	10,00 x 3,20 = 32 m <sup>2</sup>	11,00 kg	🕒 PD 900 130
				
 <p>(260g / m<sup>2</sup>)</p>	<b>Plandeka rusztowaniowa B1</b>	20,00 x 3,20 = 64 m <sup>2</sup>	11,80 kg	PD 900 050
	<b>Scaffold tarpaulin B1</b>	20,00 x 2,70 = 54 m <sup>2</sup>	10,50 kg	PD 900 040
	<b>Gitter Gerüstplane B1</b>	20,00 x 2,20 = 44 m <sup>2</sup>	7,90 kg	🕒 PD 900 030
		20,00 x 1,70 = 34 m <sup>2</sup>	6,00 kg	🕒 PD 900 020
				
 <p>(150g / m<sup>2</sup>)</p>	<b>Plandeka rusztowaniowa z oczkami</b>	20,00 x 3,10 = 62 m <sup>2</sup>	8,30 kg	PD 900 180
	<b>Scaffold tarpaulin with edge eyelets</b>	10,00 x 3,10 = 31 m <sup>2</sup>	4,10 kg	PD 900 170
	<b>Bändchengewebe Gerüstschutzplane</b>	20,00 x 2,60 = 52 m <sup>2</sup>	7,00 kg	PD 900 160
		10,00 x 2,60 = 26 m <sup>2</sup>	3,50 kg	PD 900 150
	<b>Opaska jednorazowa plastikowa (100 szt.)</b>	290 mm x 4,8 mm	0,50 kg	PD 900 190
	<b>Cable Tie (100 pcs)</b>			
	<b>Kablebinder (100 St.)</b>			
	<b>Opaska elastyczna (100 szt.)</b>	30	0,50 kg	🕒 PD 900 300
	<b>Elastic Tie (100 pcs)</b>			
	<b>Flexibler Verbinder (100 St.)</b>			





🕒 Produkt na zamówienie | Product on order | Produkt auf Bestellung

## Złącza | Couplers | Kupplungen



Nazwa Name Artikel	Wymiary (cm) Dimensions Bemassung	Waga (kg) Weight Gewicht	Nr katalogowy Catalogue No. Bestell-Nr.	
	<b>Złącze krzyżowe</b> <b>Double Coupler</b> <b>Normalkupplung</b>	48,3 x 48,3	1,00 kg	PD 710 100
	<b>Złącze obrotowe</b> <b>Swivel Coupler</b> <b>Drehkupplung</b>	48,3 x 48,3	1,20 kg	PD 710 110
	<b>Złącze wzdłużne</b> <b>Tension Coupler</b> <b>Stoßkupplung.</b>	48,3	1,30 kg	PD 710 120
	<b>Łącznik rurowy</b> <b>Tube connector joint</b> <b>Rohrverbinder geschmiedet</b>		1,30 kg	PD 710 130
	<b>Złącze poręczowe</b> <b>Gravity pin coupler</b> <b>Kippstiftkupplung</b>	48,3	0,90 kg	PD 710 140
	<b>Łącznik poręczowy</b> <b>Gravity pin</b> <b>Kippstift mit Mutter</b>		0,1 kg	🕒 PD 710 150
	<b>Złącze krzyżowe 48 x 60</b> <b>Double Coupler 48 x 60</b> <b>Normalkupplung 48 x 60</b>	48,3 x 60	1,10 kg	PDM 710 101
	<b>Łącznik do burt</b> <b>Toeboard Bracket</b> <b>Bordbretthalter Keilkupplung</b>	48,3	1,10 kg	PDM 710 140
	<b>Złącze kątowe typu L</b> <b>L type Curved Coupler</b> <b>Winkelverbinder Kupplung</b>	48,3	1,10 kg	PDM 750 100

🕒 Produkt na zamówienie | Product on order | Produkt auf Bestellung




## Wciągarki | Rope Hoists | Seilaufzüge


	Nazwa Name Artikel	Wymiary (cm) Dimensions Bemasung	Waga (kg) Weight Gewicht	Nr katalogowy Catalogue No. Bestell-Nr.
	<b>Wysięgnik bez bloczka</b> <b>Extension arm without block</b> <b>Aufzugskonsole</b>	65	2,90 kg	🕒 PD 710 190
	<b>Wciągarka elektryczna GEDA Mini 60 S</b> <b>Rope hoist GEDA Mini 60 S</b> <b>Seilaufzug GEDA Mini 60 S</b>	-	43,00 kg	🕒 PD 711 060
	<b>Wciągarka elektryczna GEDA Maxi 120 S</b> <b>Rope hoist GEDA Maxi 120 S</b> <b>Seilaufzug GEDA Maxi 120 S</b>	-	65,00 kg	🕒 PD 711 120
	<b>Wciągarka elektryczna GEDA 250 Comfort</b> <b>Rope hoist GEDA 250 Comfort</b> <b>Seilaufzug GEDA 250 Comfort</b>	-	65,00 kg	🕒 PD 711 250

## Inne | Other | Andere Produkte

	Nazwa Name Artikel	Wymiary (cm) Dimensions Bemasung	Waga (kg) Weight Gewicht	Nr katalogowy Catalogue No. Bestell-Nr.
	<b>Klucz nasadowy (grzechotka) 19/22</b> <b>Ratchet Spanner</b> <b>Ratchenschlüssel</b>	30	0,80 kg	PD 710 170
	<b>Stojak magazynowy</b> <b>Storage rack</b> <b>Palette für Rohre</b>	116 x 66 x 93 116 x 30 x 93	42,20 kg 38,00 kg	PD 880 700 PD 880 720



	Nazwa Name Artikel	Wymiary (cm) Dimensions Bemasung	Waga (kg) Weight Gewicht	Nr katalogowy Catalogue No. Bestell-Nr.
	<p><b>Stojak magazynowy z uchwytami</b> Storage rack Pallette für Rohre</p>	120 x 80 x 93	38,00 kg	PDM 880 800
	<p><b>Stojak magazynowy dla 30 szt. ram</b> Storage rack for 30 frames Pallette für 30 Verticalrahmen</p>	175 x 68 x 37	68,00 kg	PDNS-11174
	<p><b>Pojemnik siatkowy</b> Wire mesh container Gitterbox</p>	120 x 80 x100	60,00 kg	PD 880 710







Twój Partner | Your Partner | Ihr Partner

## **CENTRALA | THE COMPANY'S SEAT | GESCHÄFTSSITZ DER FIRMA**

**Plettac Distribution Sp. z o.o.**  
ul. Kościuszki 31, 63-500 Ostrzeszów  
Tel. +48 62 586 06 40  
E-mail: [biuro@plettac.com.pl](mailto:biuro@plettac.com.pl)  
[www.plettac.com.pl](http://www.plettac.com.pl), [www.rusztowanie.com](http://www.rusztowanie.com)

## **FILIA WARSZAWA | WARSAW BRANCH | NIEDERLASSUNG WARSCHAU**

ul. Mszczonowska 30, 05-090 Janki  
Tel. +48 22 487 97 57  
E-mail: [warszawa@plettac.com.pl](mailto:warszawa@plettac.com.pl)

A black and white silhouette photograph of construction workers on a complex scaffolding structure. The workers are positioned at various heights and are engaged in different tasks, such as climbing, working on the framework, and handling materials. The scaffolding consists of numerous vertical and horizontal metal poles connected by cross-braces, creating a dense grid of structural elements. The background is plain white, which makes the dark silhouettes stand out sharply.

[www.rusztowanie.com](http://www.rusztowanie.com)